

Boletim da Receita Municipal

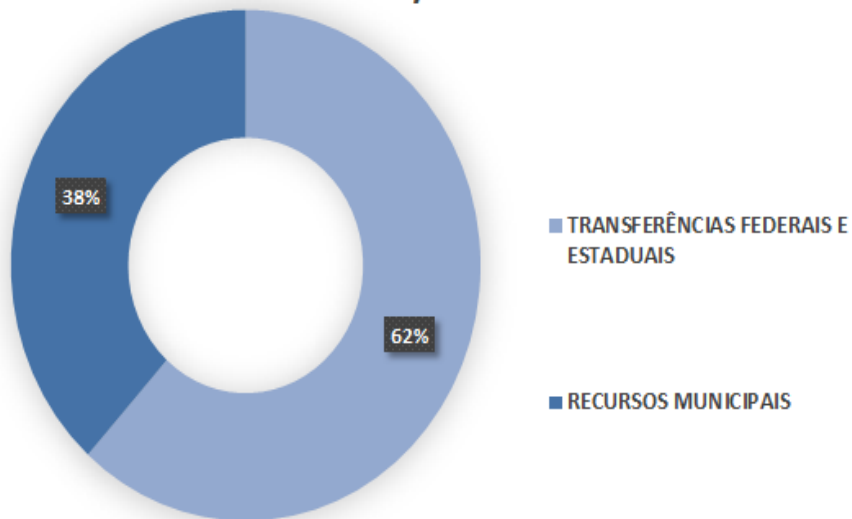
MAIO - 2020

INTRODUÇÃO

Neste boletim informativo são apresentados os resultados obtidos referentes à receita do município no mês de maio/2020.

1. ANÁLISE DA ARRECADAÇÃO DOS TRIBUTOS

Composição das receitas arrecadadas em maio/2020



TRANSFERÊNCIAS CORRENTES – Maio/2020



As Transferências Correntes Líquidas foram de **R\$ 11.752.509,33**, tendo-se queda de 1% em relação a Abril/2020.

RECEITAS TRIBUTÁRIAS – Maio. 2020



As Receitas Tributárias foram de **R\$ R\$ 6.338.041,20**, tendo-se queda de 66,7% em relação a Abril/2020.

COSIP – Maio. 2020



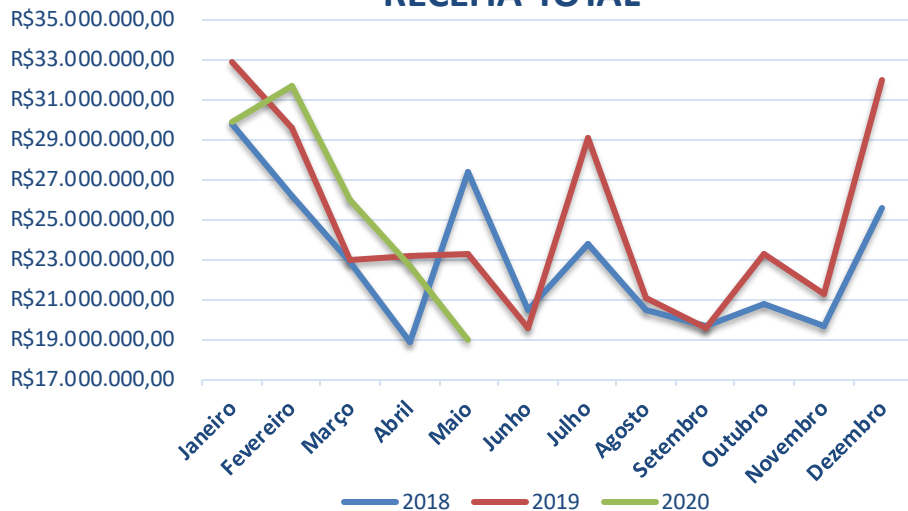
A arrecadação da COSIP foi de **R\$ 374.959,64**, queda de 6,7% em relação a Abril/2020.

RECEITAS DE CAPITAL – Maio. 2020



Receita de Capital: **R\$ 0**, não houve arrecadação de receita de capital

RECEITA TOTAL



RECEITA TOTAL

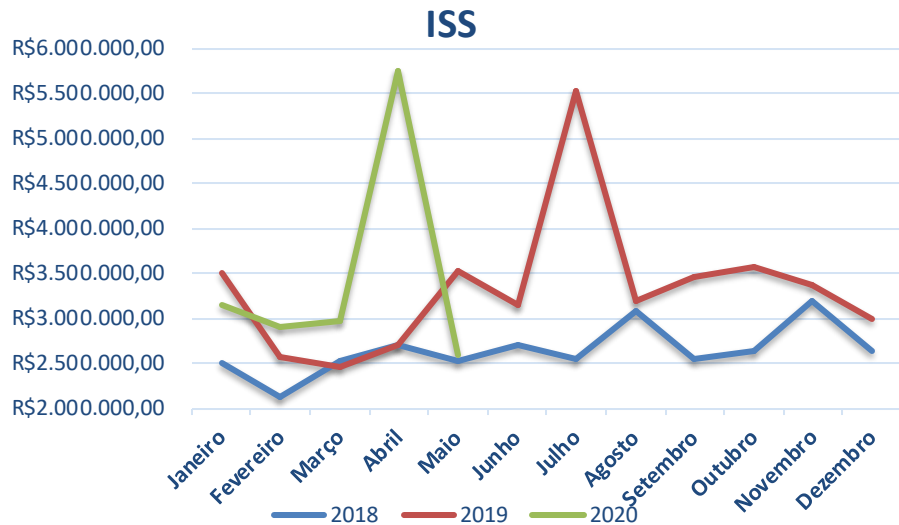
A Receita Total começou a dar sinais de queda a partir do mês de abril/2020, tendo-se em maio/2020 uma **queda de 18,44%** em relação ao mesmo período de 2019. E queda de 16,43% em relação a Abril/2020.

IPTU

Em maio/2020, o IPTU **apresentou queda de 33,1%** em relação ao mesmo período de 2019, por conta dos efeitos da pandemia na renda da população e o cenário de incertezas. Porém apresentou aumento de 3,3% em relação a Abril/2020.

IPTU



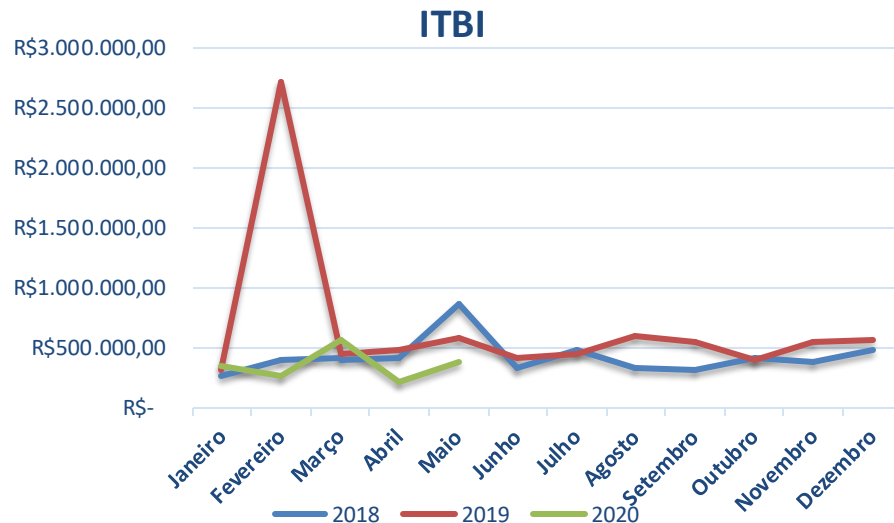


ISS

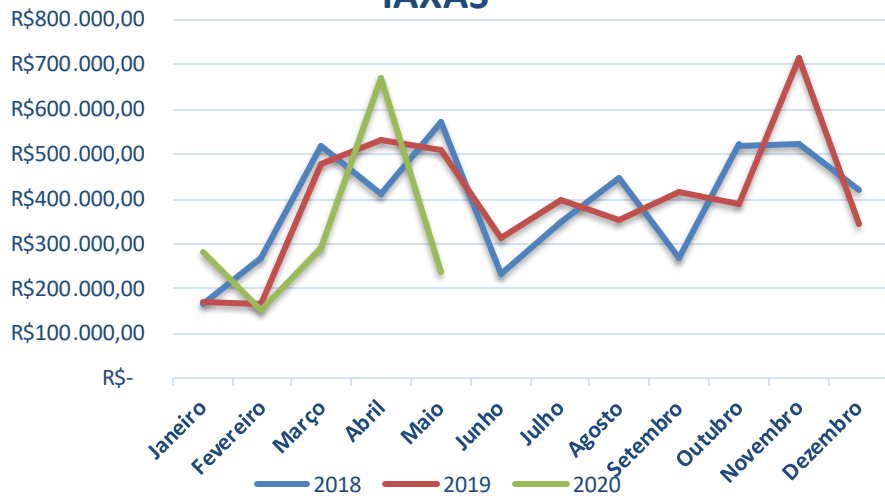
Em maio/2020, o resultado apresentou uma **queda de 26,1%**, em relação ao mesmo período de 2019; E queda de 54,9% em relação à Abril/2020.

ITBI

Devido o cenário de incertezas, as transações imobiliárias foram fortemente afetadas, impactando diretamente a arrecadação do ITBI. Em maio/2020, houve **queda de 36,1%**, comparando-se com o mesmo período de 2019. E queda de 32,3% em relação à Abril/2020.



TAXAS



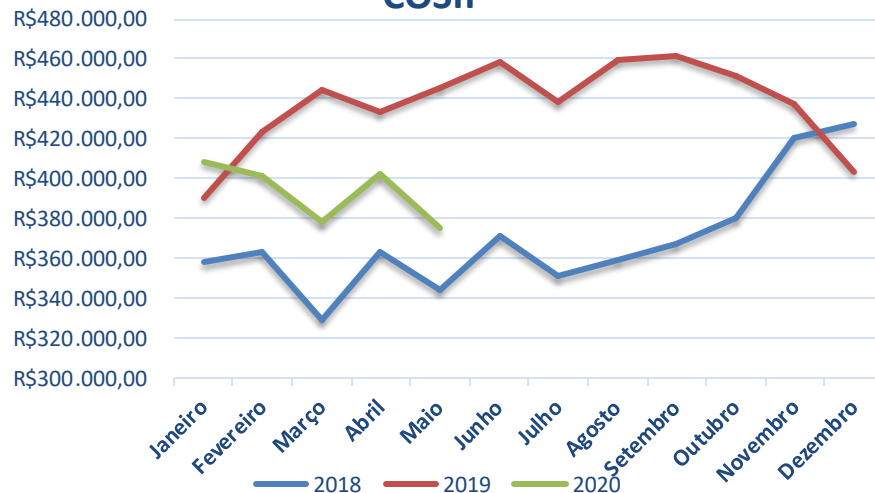
TAXAS

As taxas de Inspeção, Controle e Fiscalização, em que pese cenário de pandemia e os impactos na renda, apresentaram **queda de 53,4%** em maio/2020, comparando-se com o mesmo período de 2019. E queda de 64,7% em relação à Abril/2020.

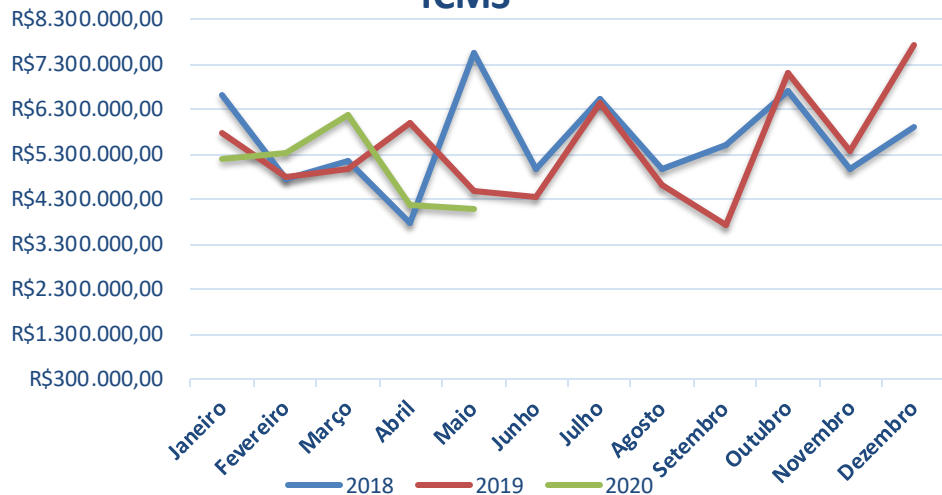
COSIP

Como a atividade econômica sofreu arrefecimento, o consumo de energia elétrica apresentou resultado na mesma magnitude. Em maio/2020, houve **queda de 15,8%**, comparando-se com o mesmo período do ano anterior. E queda de 6,7% em relação à Abril/2020.

COSIP



ICMS



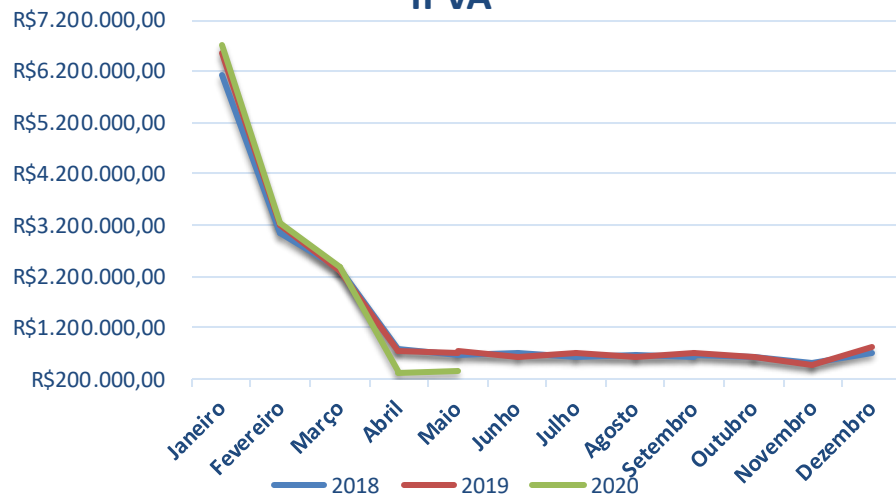
ICMS

Em que pese a sazonalidade do período, em **maio/2020** houve queda **9%**, comparando-se com o mesmo período do ano passado. E queda de 1,7% em relação à Abril/2020.

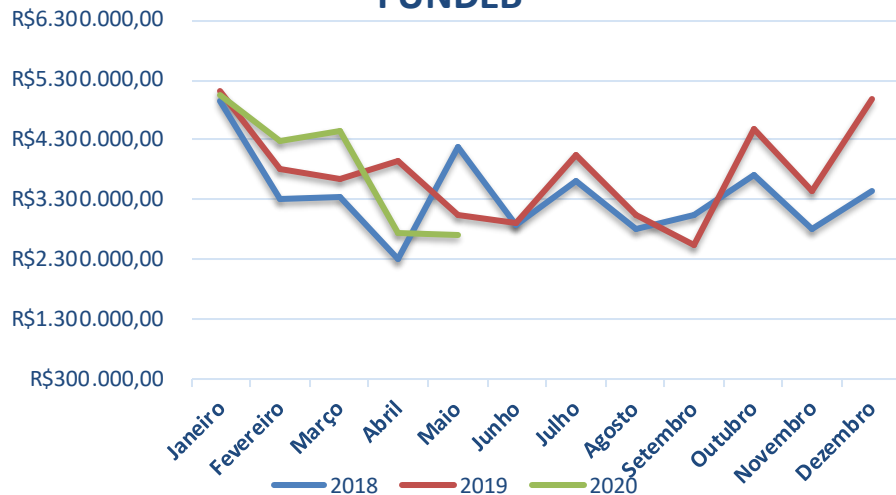
IPVA

Em maio/2020, foi registrado o menor valor de recolhimento do tributo desde 2018, tendo-se **queda de 52,4%**, comparando-se com o mesmo período do ano passado. E aumento de 11,7% em relação à Abril/2020.

IPVA



FUNDEB



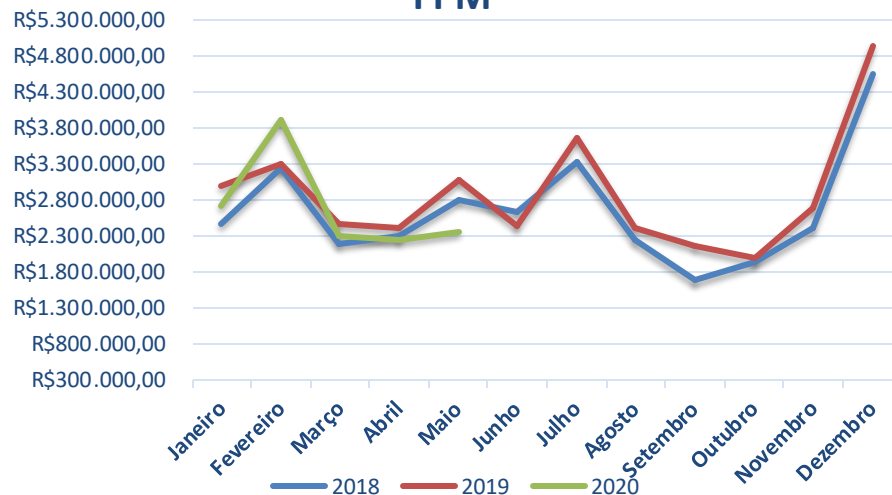
FUNDEB

Por conta da queda da arrecadação, sobretudo, do ICMS e IPVA, em maio/2020, houve **retração de 10,7%**. E redução de 0,03% em relação à Abril/2020

FPM

Houve **retração de 23,7%**. E aumento de 4,5% em relação à Abril/2020.

FPM



2. EMISSÃO DE NOTAS FISCAIS POR ATIVIDADE

Quantidade de notas fiscais emitidas por atividade

Ranking queda no número de notas emitidas

Cod	Atividade	Abril	Maio	%
6.04	Ginástica, dança, esportes, natação(...)	6	1	↓ -83,33%
13.05	Composição gráfica, inclusive(...)	69	20	↓ -71,01%
7.06	Colocação e instalação de tapetes, (...)	13	4	↓ -69,23%
25.01	Funerais, inclusive fornecimento (...)	8	3	↓ -62,50%
12.09	Bilhares, boliches e congêneres(...)	56	23	↓ -58,93%
12.17	Recreação e animação, inclusive (...)	7	3	↓ -57,14%
10.02	Agenciamento, corretagem (...)	35	16	↓ -54,29%
12.13	Produção, mediante ou sem(...)	6	3	↓ -50,00%
14.13	Carpintaria e serralheria(...)	6	3	↓ -50,00%
6.01	Barbearia, cabeleireiros, manicuros, (...)	2	1	↓ -50,00%
4.14	Próteses sob encomenda(...)	16	9	↓ -43,75%
12.08	Feiras, exposições, congressos e(...)	7	4	↓ -42,86%
11.02	Vigilância, segurança ou monitoramento(...)	387	228	↓ -41,09%
7.03	Elaboração de planos diretores, (...)	167	105	↓ -37,13%
31.01	Serviços técnicos em edificações, (...)	46	31	↓ -32,61%
4.10	Nutrição	40	27	↓ -32,50%
17.09	Perícias, laudos, exames técnicos e(...)	34	23	↓ -32,35%
1.03	Processamento, armazenamento ou(...)	74	52	↓ -29,73%
7.01	Engenharia, agronomia, agrimensura, (...)	44	32	↓ -27,27%
16.02	Outros serviços de transporte de(...)	112	84	↓ -25,00%
14.04	Recauchutagem ou regeneração de(...)	44	33	↓ -25,00%
17.02	Datilografia, digitação, estenografia, (...)	407	306	↓ -24,82%

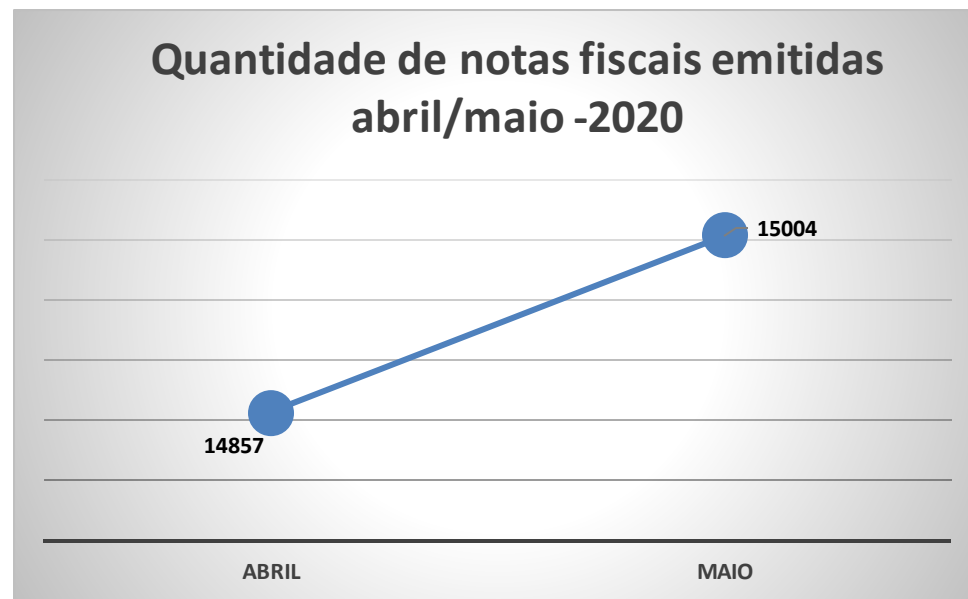
Cod	Atividade	Abril	Maio	%
7.11	Decoração e jardinagem, inclusive corte(...)	39	30	↓ -23,08%
3.05	Cessão de andaimes, palcos, (...)	19	15	↓ -21,05%
14.05	Restauração, acondicionamento, (...)	137	109	↓ -20,44%
7.10	Limpeza, manutenção e conservação	64	51	↓ -20,31%
17.10	Planejamento, organização e(...)	5	4	↓ -20,00%
19.01	Serviços de distribuição e venda de(...)	5	4	↓ -20,00%
4.01	Medicina e biomedicina	145	120	↓ -17,24%
15.10	Serviços relacionados a cobranças, (...)	6	5	↓ -16,67%
17.22	Cobrança em geral.	6	5	↓ -16,67%
16.01	Serviços de transporte coletivo	126	108	↓ -14,29%
9.02	Agenciamento, organização, promoção, (...)	14	12	↓ -14,29%
10.05	Agenciamento, corretagem ou(...)	240	207	↓ -13,75%
1.06	Assessoria e consultoria em informática	24	21	↓ -12,50%
3.04	Locação, sublocação, arrendamento, (...)	8	7	↓ -12,50%
14.06	Instalação e montagem de aparelhos, (...)	121	108	↓ -10,74%
10.01	Agenciamento, corretagem ou(...)	153	137	↓ -10,46%
8.02	Instrução, treinamento, orientação(...)	218	197	↓ -9,63%
14.01	Lubrificação, limpeza, lustração, (...)	2053	1880	↓ -8,43%
17.23	Assessoria, análise, avaliação, (...)	219	206	↓ -5,94%
7.09	Varrição, coleta, remoção, incineração, (...)	741	710	↓ -4,18%
17.06	Propaganda e publicidade, inclusive(...)	75	73	↓ -2,67%
14.10	Tinturaria e lavanderia	297	290	↓ -2,36%
17.01	Assessoria ou consultoria de qualquer(...)	94	92	↓ -2,13%
1.07	Suporte técnico em informática, (...)	2732	2675	↓ -2,09%
17.19	Contabilidade, inclusive serviços(...)	158	156	↓ -1,27%

Ranking aumento no número de notas emitidas

Cod	Atividade	Abril	Mai	%
6.02	Esteticistas, tratamento de pele,(...)	3	19	↑ 533,33%
17.24	Apresentação de palestras,(...)	2	5	↑ 150,00%
9.01	Hospedagem de qualquer natureza em(...)	144	357	↑ 147,92%
17.14	Advocacia.	63	149	↑ 136,51%
4.02	Análises clínicas, patologia, eletricidade(...)	76	152	↑ 100,00%
13.02	Fonografia ou gravação de sons,(...)	3	6	↑ 100,00%
1.08	Planejamento, confecção, manutenção(...)	1	2	↑ 100,00%
24.01	Serviços de chaveiros, confecção de(...)	17	31	↑ 82,35%
4.08	Terapia ocupacional, fisioterapia e(...)	19	34	↑ 78,95%
17.03	Planejamento, coordenação,(...)	11	18	↑ 63,64%
5.02	Clínicas, ambulatórios, e congêneres,(...)	20	30	↑ 50,00%
4.03	Hospitais, clínicas, laboratórios,(...)	423	588	↑ 39,01%
5.08	Guarda, tratamento, amestramento,(...)	284	375	↑ 32,04%
11.01	Guarda e estacionamento de veículos	16	21	↑ 31,25%
4.12	Odontologia	37	46	↑ 24,32%
17.05	Fornecimento de mão-de-obra, mesmo(...)	29	35	↑ 20,69%
8.01	Ensino regular pré escolar,(...)	334	401	↑ 20,06%
6.05	Centros de emagrecimento, spa e(...)	17	20	↑ 17,65%
4.07	Serviços farmacêuticos	1950	2286	↑ 17,23%
5.01	Medicina veterinária e zootecnia	35	41	↑ 17,14%
14.03	Recondicionamento de motores (...)	54	62	↑ 14,81%
14.12	Funilaria e lanternagem	21	24	↑ 14,29%
14.02	Assistência técnica	58	64	↑ 10,34%
7.05	Reparação, conservação e reforma de(...)	12	13	↑ 8,33%
11.04	Armazenamento, depósito, carga,(...)	444	474	↑ 6,76%
13.03	Fotografia e cinematografia, inclusive(...)	31	33	↑ 6,45%
7.02	Execução, por administração,(...)	324	336	↑ 3,70%
17.12	Administração em geral, inclusive de(...)	33	34	↑ 3,03%
10.09	Representação de qualquer natureza,(...)	63	64	↑ 1,59%
7.13	Dedetização, desinfecção,(...)	920	933	↑ 1,41%

Resultado – Emissão total de Notas Fiscais em Maio/2020

Quantidade de notas fiscais emitidas abril/maio -2020



Houve **Aumento de 1%** no total de notas fiscais emitidas, comparando-se o mês de maio com o mês de abril/2020.

3. RECEITAS COVID-19

RECEITA FEDERAL – COVID-19 MAIO/2020

O Município não recebeu recursos no período.

RECEITA ESTADUAL – COVID-19 MAIO/2020

O Município não recebeu recursos no período.



PREFEITURA DE
ARUJÁ

Secretaria de Finanças