



Boletim da Receita Municipal


SETEMBRO - 2020



INTRODUÇÃO

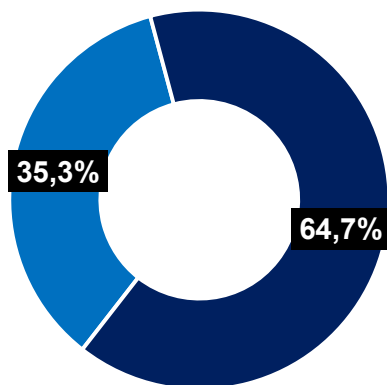


Neste boletim informativo são apresentados os resultados obtidos referente à receita do município no mês de Setembro/2020.



1. ANÁLISE DA ARRECADAÇÃO DOS TRIBUTOS

Composição das Receitas Arrecadadas em Setembro/2020



- % RECURSOS MUNICIPAIS
- % TRANSFERÊNCIAS ESTADUAIS E FEDERAIS

TRANSFERÊNCIAS CORRENTES - Setembro 2020



As Transferências Correntes Líquidas foram de R\$ 27.482.159,38, tendo-se queda de 2% em relação a agosto/2020.

RECEITAS TRIBUTÁRIAS – Setembro 2020



As Receitas Tributárias foram de R\$ 7.958.114,80, tendo-se aumento de 5% em relação a agosto/2020.

COSIP – Setembro 2020

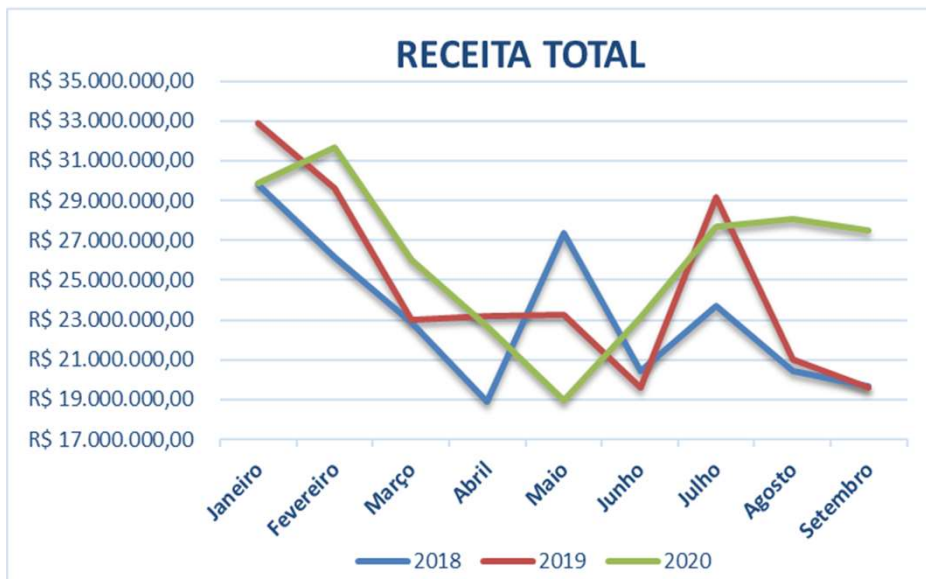


A arrecadação da COSIP foi de R\$ 461.871,61, aumento de 7,9% em relação a agosto/2020.

DEMAIS RECEITAS – Setembro 2020



Receita de Capital: R\$ 0, não houve arrecadação de receita de capital

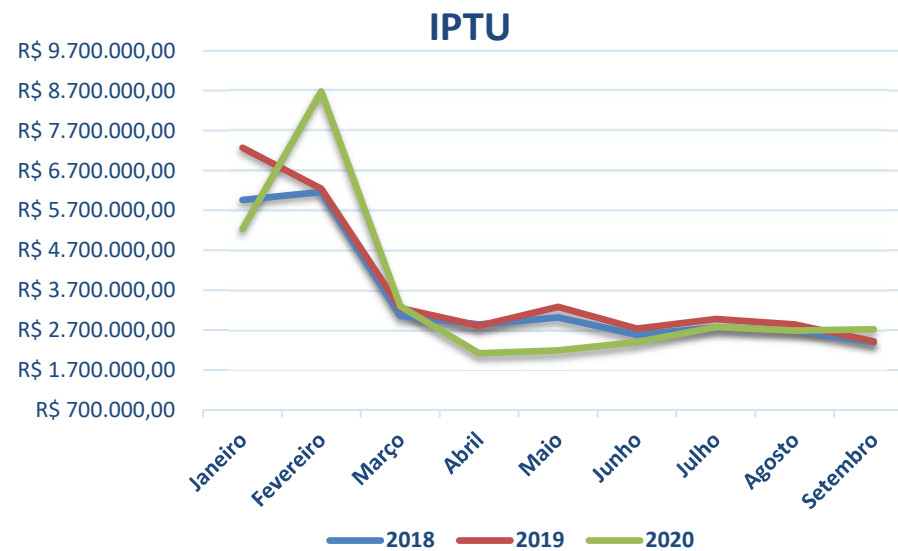


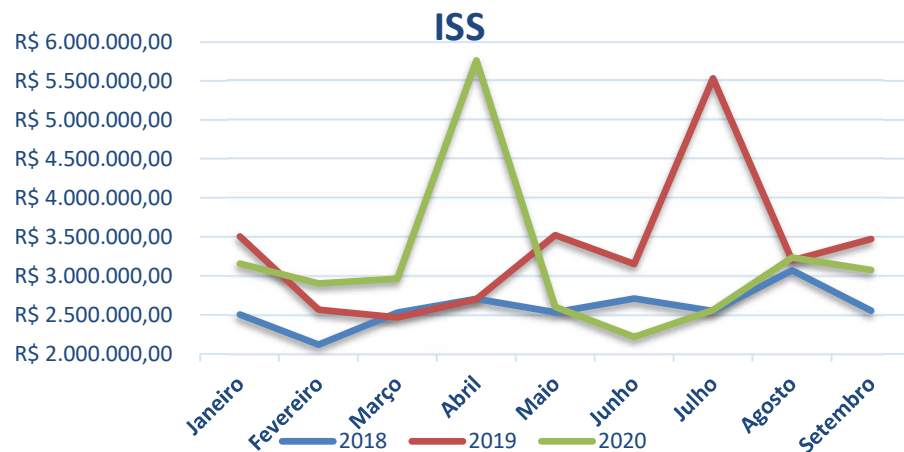
RECEITA TOTAL

A Receita Total no mês de setembro/2020 **apresentou aumento** de 40,43% em relação ao mesmo período de 2019. E **queda** de 2,14% em relação a agosto/2020.

IPTU

Em setembro/2020, o IPTU **apresentou aumento de 12,2%** em relação ao mesmo período de 2019, e um **aumento de 1,2%** em relação a agosto/2020



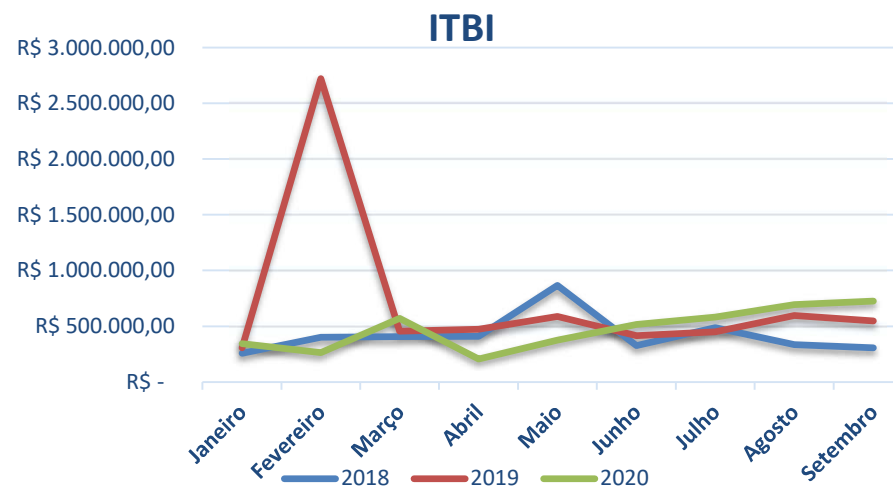


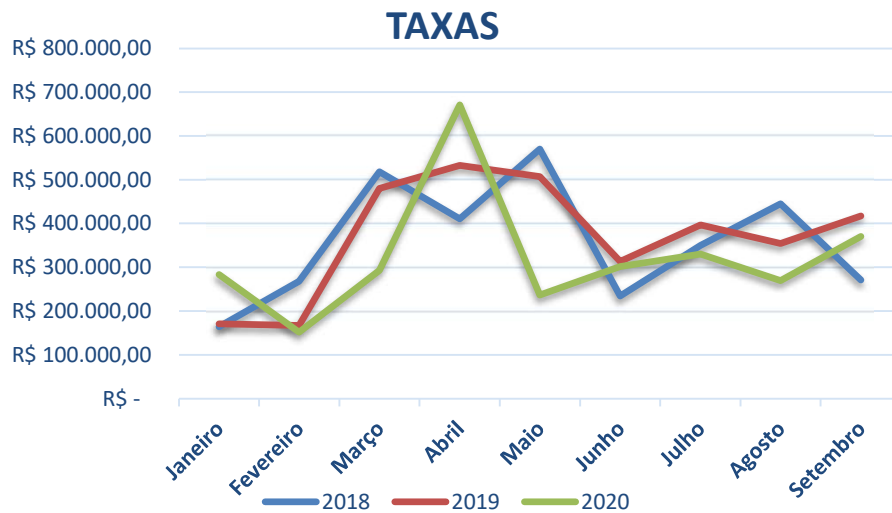
ISS

Em setembro/2020, o resultado apresentou uma **queda de 11,5%**, em relação ao mesmo período de 2019, e **queda de 5%** em relação a agosto/2020.

ITBI

Em setembro/2020 **apresentou aumento de 32,6%** comparando-se com o mesmo período de 2019. E **aumento de 4,6%** em relação a agosto/2020.



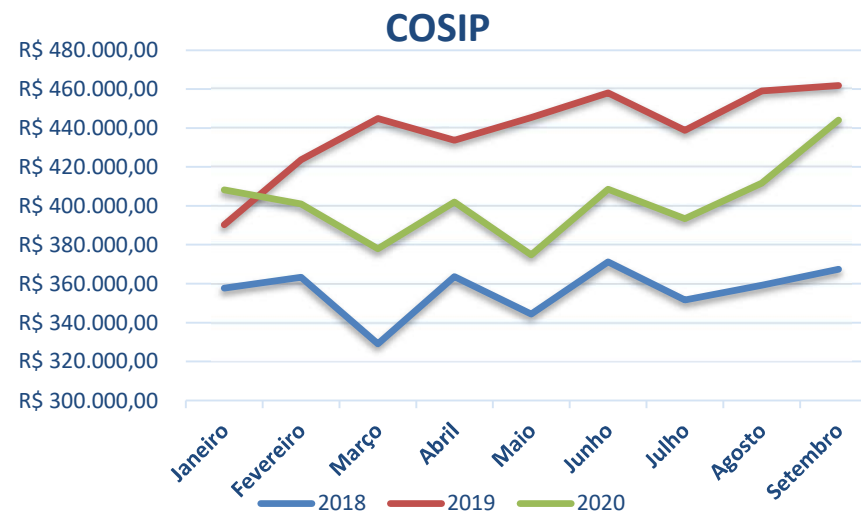


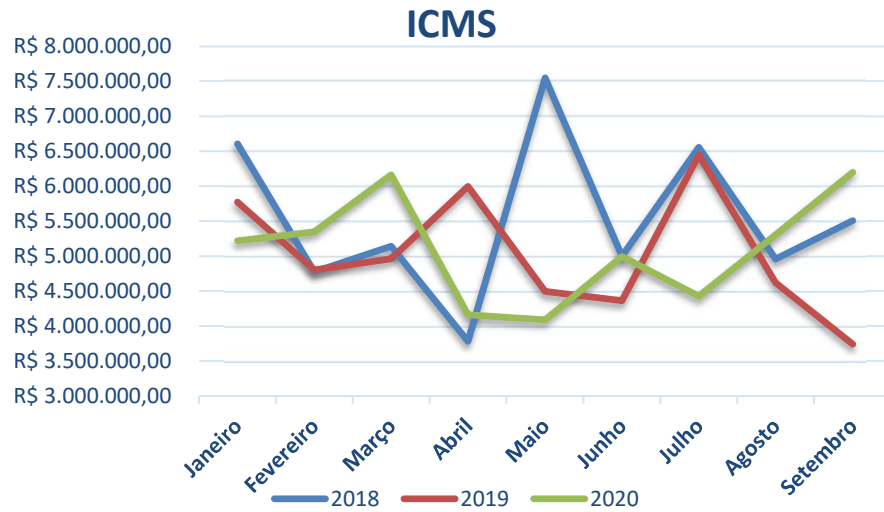
TAXAS

As taxas de Inspeção, Controle e Fiscalização, apresentaram **queda de 11,3%** em setembro/2020, comparando-se com o mesmo período de 2019. E **aumento de 37,4%** em relação a agosto/2020.

COSIP

Em setembro/2020, houve **queda de 3,9%**, comparando-se com o mesmo período do ano anterior. E **aumento de 7,9%** em relação a agosto/2020.



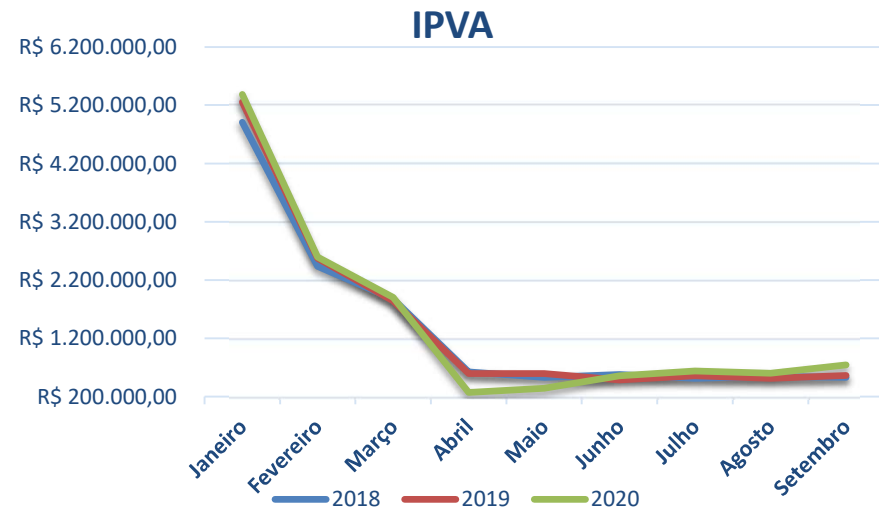


ICMS

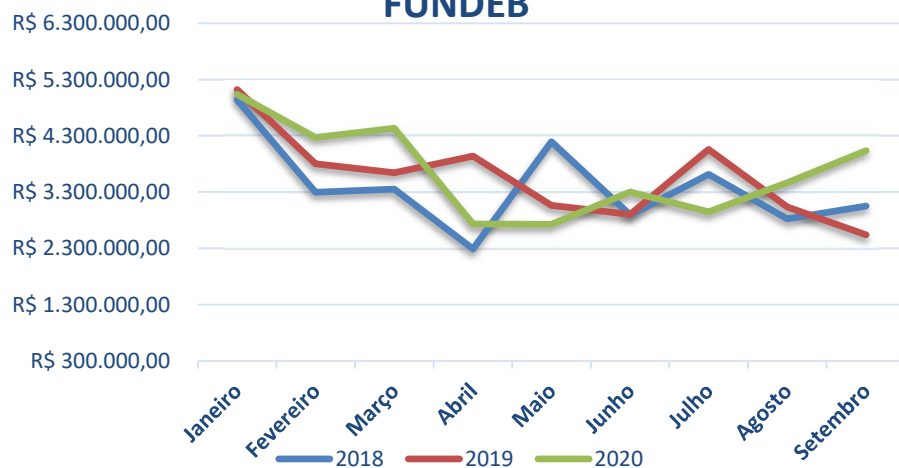
Em que pese a sazonalidade do período, em setembro/2020 **houve aumento de 65,7%**, comparando-se com o mesmo período do ano passado. E **aumento de 16,86%** em relação a agosto/2020.

IPVA

Em setembro/2020, houve **aumento de 32,4%**, comparando-se com o mesmo período do ano passado. E **aumento de 23,4%** em relação a agosto/2020.



FUNDEB



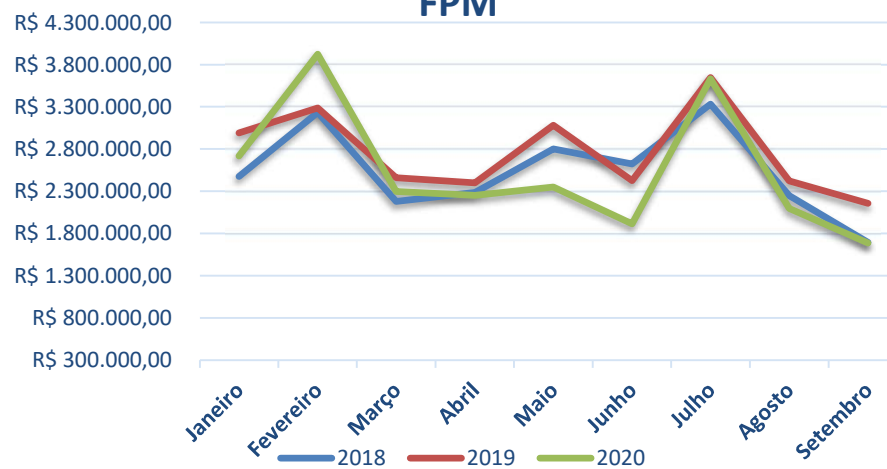
FUNDEB

Em setembro2020, houve **aumento de 58,9%** em relação ao mesmo período de 2019. E **aumento de 16,4%** em relação a agosto/2020.

FPM

Em setembro/2020, houve **retração de 21,7%** em relação ao mesmo período de 2019. E **queda de 19,4%** em relação a agosto/2020.

FPM



2. EMISSÃO DE NOTAS FISCAIS POR ATIVIDADE

Quantidade de notas fiscais emitidas por atividade

Ranking do aumento na emissão de notas fiscais

Cod	Atividade	Agosto	Setembro	%
8.02	Instrução, treinamento, orientação(...)	299,00	1.344,00	↑ 349%
9.02	Agenciamento, organização, promoção,(...)	10,00	30,00	↑ 200%
4.11	Obstetrícia	2,00	6,00	↑ 200%
13.04	Reprografia, microfilmagem e(...)	5,00	14,00	↑ 180%
33.01	Serviços de desembaraço aduaneiro,(...)	2,00	5,00	↑ 150%
10.08	Agenciamento de publicidade e(...)	5,00	12,00	↑ 140%
17.09	Perícias, laudos, exames técnicos e(...)	317,00	754,00	↑ 138%
6.04	Ginástica, dança, esportes, natação,(...)	8,00	17,00	↑ 113%
14.07	Colocação de molduras e congêneres(...)	0,00	2,00	↑ 100%
10.03	Agenciamento, corretagem ou(...)	2,00	4,00	↑ 100%
1.05	Licenciamento ou cessão de direito de(...)	0,00	1,00	↑ 100%
4.14	Próteses sob encomenda	23,00	42,00	↑ 83%
10.10	Distribuição de bens de terceiros	3,00	5,00	↑ 67%
13.02	Fonografia ou gravação de sons,(...)	3,00	5,00	↑ 67%
4.23	Outros planos de saúde que se(...)	5,00	8,00	↑ 60%
7.11	Decoração e jardinagem, inclusive corte(...)	30,00	47,00	↑ 57%
10.02	Agenciamento, corretagem ou(...)	23,00	36,00	↑ 57%
25.01	Funerais, inclusive fornecimento de(...)	4,00	6,00	↑ 50%
9.01	Hospedagem de qualquer natureza em(...)	550,00	778,00	↑ 41%
14.03	Recondicionamento de motores (exceto(...)	67,00	93,00	↑ 39%
17.02	Datilografia, digitação, estenografia,(...)	413,00	564,00	↑ 37%
4.02	Análises clínicas, patologia, eletricidade(...)	178,00	240,00	↑ 35%
14.13	Carpintaria e serralheria	9,00	12,00	↑ 33%
7.01	Engenharia, agronomia, agrimensura,(...)	63,00	80,00	↑ 27%
15.10	Serviços relacionados a cobranças,(...)	4,00	5,00	↑ 25%
7.20	Aerofotogrametria (inclusive(...)	4,00	5,00	↑ 25%
13.03	Fotografia e cinematografia, inclusive(...)	25,00	31,00	↑ 24%
7.06	Colocação e instalação de tapetes,(...)	14,00	17,00	↑ 21%
13.05	Composição gráfica, inclusive(...)	131,00	158,00	↑ 21%
24.01	Serviços de chaveiros, confecção de(...)	26,00	31,00	↑ 19%
6.02	Esteticistas, tratamento de pele,(...)	53,00	63,00	↑ 19%
14.12	Funilaria e lanternagem	48,00	57,00	↑ 19%
17.19	Contabilidade, inclusive serviços(...)	165,00	195,00	↑ 18%
16.02	Outros serviços de transporte de(...)	126,00	148,00	↑ 17%
5.08	Guarda, tratamento, amestramento,(...)	329,00	382,00	↑ 16%
1.04	Elaboração de programas de(...)	13,00	15,00	↑ 15%
4.12	Odontologia	60,00	69,00	↑ 15%
4.10	Nutrição	48,00	55,00	↑ 15%
17.05	Fornecimento de mão-de-obra, mesmo(...)	30,00	34,00	↑ 13%
8.01	Ensino regular pré escolar,(...)	405,00	455,00	↑ 12%
4.01	Medicina e biomedicina	227,00	249,00	↑ 10%
10.09	Representação de qualquer natureza,(...)	62,00	68,00	↑ 10%

Cod	Atividade	Agosto	Setembro	%
17.01	Assessoria ou consultoria de qualquer(...)	64,00	70,00	↑ 9%
14.10	Tinturaria e lavanderia	434,00	474,00	↑ 9%
10.01	Agenciamento, corretagem ou(...)	156,00	170,00	↑ 9%
4.07	Serviços farmacêuticos	2.453,00	2.637,00	↑ 8%
7.09	Varição, coleta, remoção, incineração,(...)	895,00	961,00	↑ 7%
6.01	Barbearia, cabeleireiros, manicuros,(...)	58,00	62,00	↑ 7%
10.05	Agenciamento, corretagem ou(...)	247,00	263,00	↑ 6%
17.04	Recrutamento, agenciamento, seleção(...)	31,00	33,00	↑ 6%
14.01	Lubrificação, limpeza, lustração,(...)	2.486,00	2.634,00	↑ 6%
26.01	Serviços de coleta, remessa ou entrega(...)	51,00	54,00	↑ 6%
7.13	Detetização, desinfecção,(...)	1.026,00	1.078,00	↑ 5%
1.07	Suporte técnico em informática,(...)	2.932,00	2.977,00	↑ 2%
17.23	Assessoria, análise, avaliação,(...)	207,00	210,00	↑ 1%

Resultado – Emissão total de Notas Fiscais em Setembro/2020

Ranking da queda na emissão de notas fiscais

Cod	Atividade	Agosto	Setembro	%
11.02	Vigilância, segurança ou monitoramento	217,00	215,00	-1%
1.03	Processamento, armazenamento ou(...)	53,00	52,00	-2%
7.03	Elaboração de planos diretores,(...)	72,00	70,00	-3%
11.01	Guarda e estacionamento de veículos	38,00	36,00	-5%
11.04	Armazenamento, depósito, carga,(...)	489,00	462,00	-6%
31.01	Serviços técnicos em edificações,(...)	43,00	40,00	-7%
4.03	Hospitais, clínicas, laboratórios,(...)	760,00	704,00	-7%
3.04	Locação, sublocação, arrendamento,(...)	12,00	11,00	-8%
14.06	Instalação e montagem de aparelhos,(...)	180,00	164,00	-9%
5.02	Clínicas, ambulatórios, e congêneres,(...)	27,00	24,00	-11%
12.09	Bilhares, boliches e congêneres	34,00	30,00	-12%
17.12	Administração em geral, inclusive de(...)	33,00	29,00	-12%
14.04	Recauchutagem ou regeneração de(...)	47,00	41,00	-13%
17.06	Propaganda e publicidade, inclusive(...)	84,00	72,00	-14%
12.17	Recreação e animação, inclusive em(...)	42,00	36,00	-14%
12.13	Produção, mediante ou sem(...)	7,00	6,00	-14%
1.06	Assessoria e consultoria em informática	25,00	21,00	-16%
17.14	Advocacia.	142,00	116,00	-18%
17.10	Planejamento, organização e(...)	5,00	4,00	-20%
7.02	Execução, por administração,(...)	372,00	295,00	-21%
16.01	Serviços de transporte coletivo	109,00	83,00	-24%
1.08	Planejamento, confecção, manutenção(...)	12,00	9,00	-25%
4.08	Terapia ocupacional, fisioterapia e(...)	51,00	38,00	-25%
5.01	Medicina veterinária e zootecnia	67,00	48,00	-28%
17.03	Planejamento, coordenação,(...)	28,00	18,00	-36%
14.02	Assistência técnica	83,00	53,00	-36%
14.14	Guincho intramunicipal, guindaste e(...)	4,00	2,00	-50%
4.21	Unidade de atendimento, assistência ou(...)	2,00	1,00	-50%
7.05	Reparação, conservação e reforma de(...)	15,00	6,00	-60%
17.11	Organização de festas e recepções;	4,00	1,00	-75%
6.05	Centros de emagrecimento, spa e(...)	4,00	0,00	-100%
6.03	Banhos, duchas, sauna, massagens e(...)	10,00	0,00	-100%
4.15	Psicanálise	1,00	0,00	-100%
12.14	Fornecimento de música para(...)	2,00	0,00	-100%
14.11	Tapeçaria e reforma de estofamentos	5,00	0,00	-100%
14.09	Alfaiataria e costura, quando o material(...)	1,00	0,00	-100%
2.01	Serviços de pesquisas e(...)	1,00	0,00	-100%
12.12	Execução de música	1,00	0,00	-100%

Quantidade de notas fiscais emitidas agosto/setembro 2020



Houve **Aumento de 14%** no total de notas fiscais emitidas, comparando-se o mês de agosto com o mês de setembro/2020.

