

Boletim da Receita Municipal

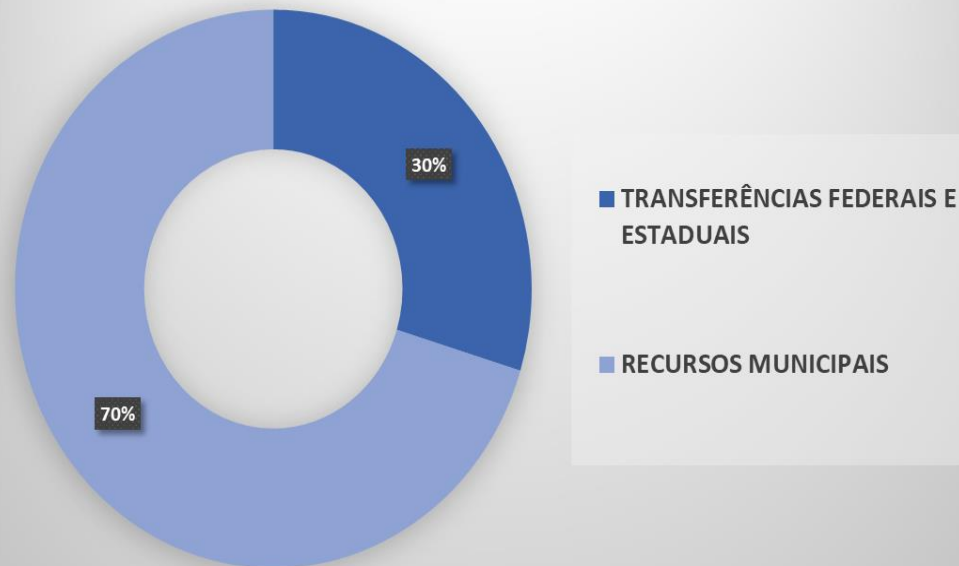
JUNHO - 2020

INTRODUÇÃO

Neste boletim informativo são apresentados os resultados obtidos referente à receita do município no mês de junho/2020.

1. ANÁLISE DA ARRECADAÇÃO DOS TRIBUTOS

Composição de Receitas arrecadadas em junho/2020



TRANSFERÊNCIAS CORRENTES - Junho 2020



As Transferências Correntes Líquidas foram de R\$ **16.262.418,22**, tendo-se **crescimento nominal de 38%** em relação a maio/2020.

RECEITAS TRIBUTÁRIAS – Junho 2020



As Receitas Tributárias foram de R\$ **6.120.845,93**, tendo-se **queda de 3,43%** em relação a maio/2020.

COSIP – Junho 2020



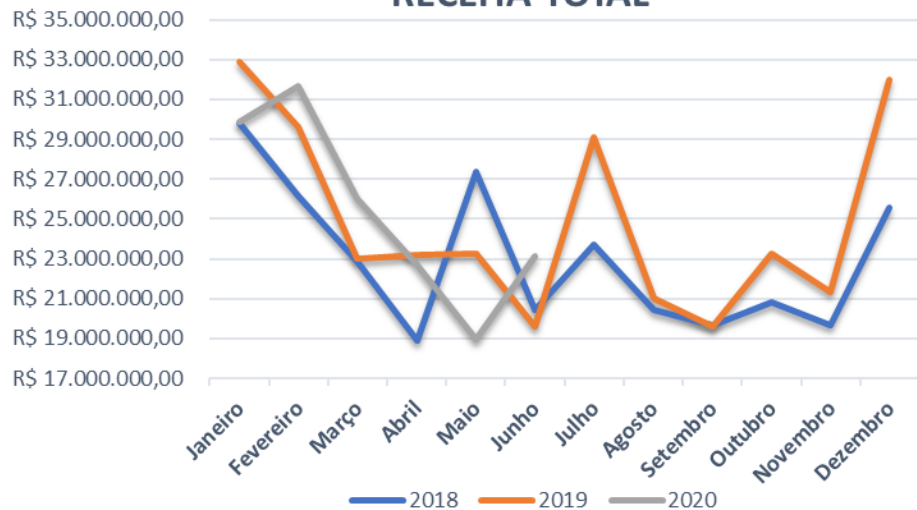
A arrecadação da COSIP foi de R\$ **408.470,77**, aumento de **8,9%** em relação a maio/2020.

DEMAIS RECEITAS – Junho 2020



Receita de Capital: R\$ **0**, não houve arrecadação de receita de capital

RECEITA TOTAL



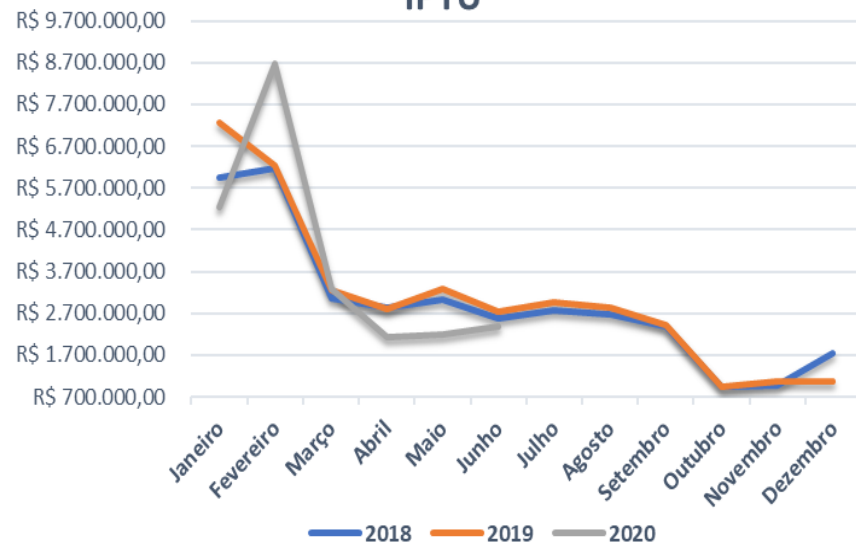
RECEITA TOTAL

A Receita Total **apresentou aumento** no mês de junho/2020, sendo **22,12%** em relação a maio/2020, tendo-se aumento de 18,20% em relação ao mesmo período de 2019.

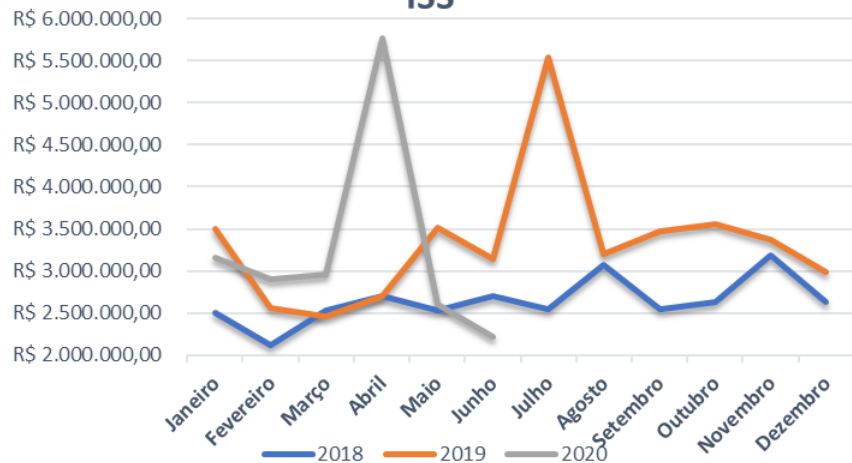
IPTU

Em junho/2020, o IPTU **apresentou queda de 12,3%** em relação ao mesmo período de 2019, e um aumento de 9,3% em relação a maio/2020

IPTU



ISS



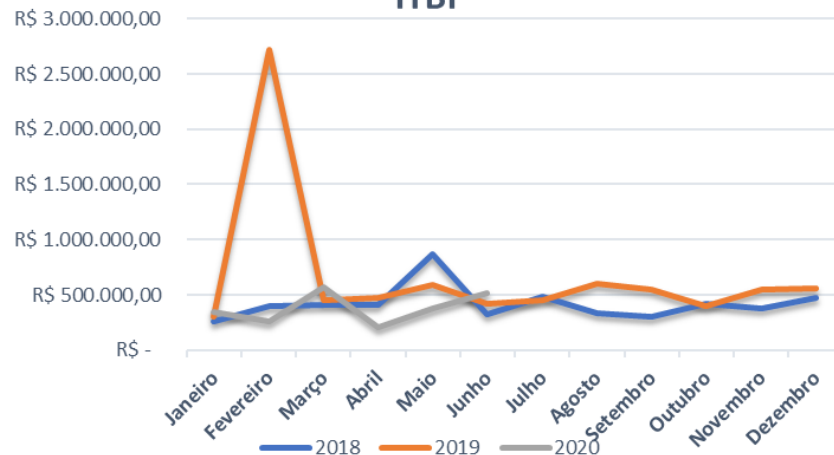
ISS

Em junho/2020, o resultado apresentou uma **queda de 29,7%**, em relação ao mesmo período de 2019, e queda de 14,9% em relação a maio/2020.

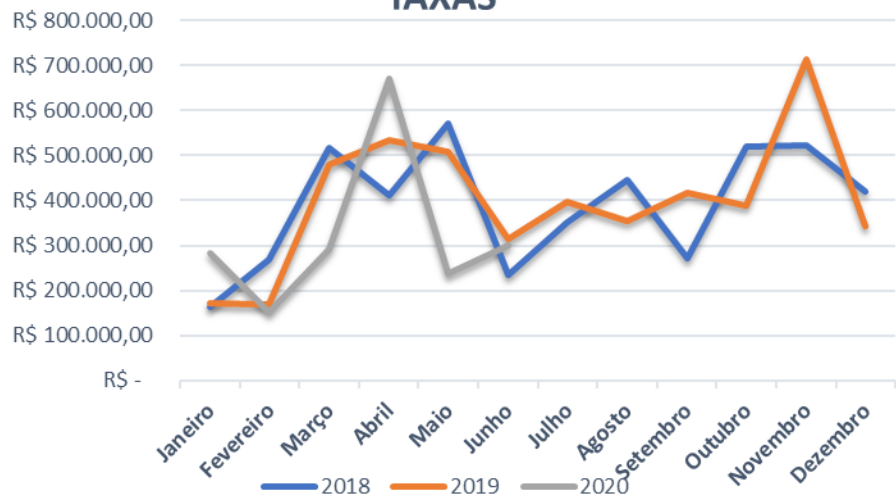
ITBI

Em junho/2020 **apresentou aumento de 24%** comparando-se com o mesmo período de 2019. E aumento de 26,6% em relação a maio/2020.

ITBI



TAXAS



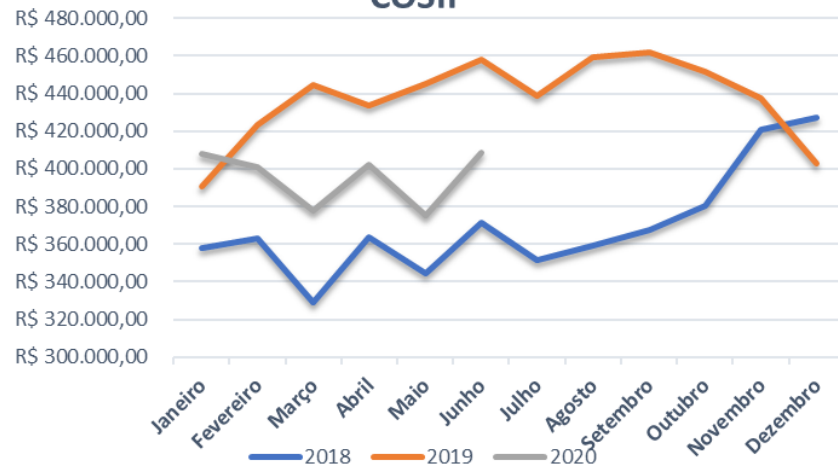
TAXAS

As taxas de Inspeção, Controle e Fiscalização, apresentaram **queda de 3,8%** em junho/2020, comparando-se com o mesmo período de 2019. E aumento de 27,4% em relação a maio/2020.

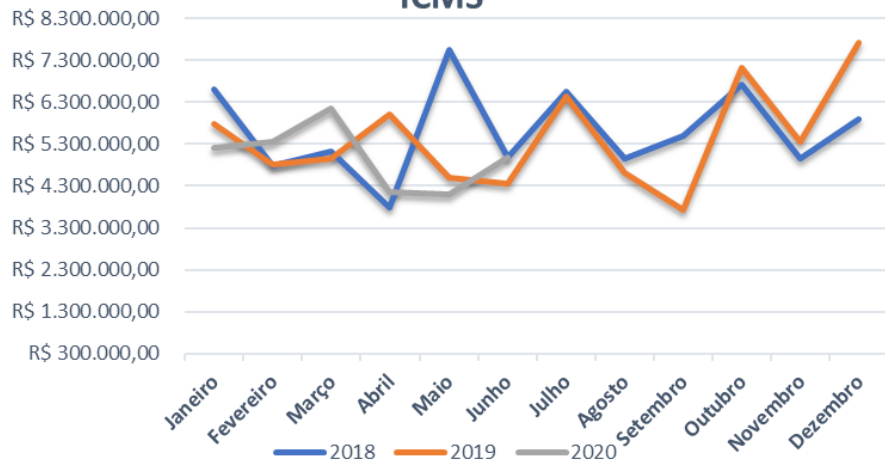
COSIP

Em junho/2020, houve **queda de 10,8%**, comparando-se com o mesmo período do ano anterior. E aumento de 8,9% em relação a maio/2020.

COSIP



ICMS



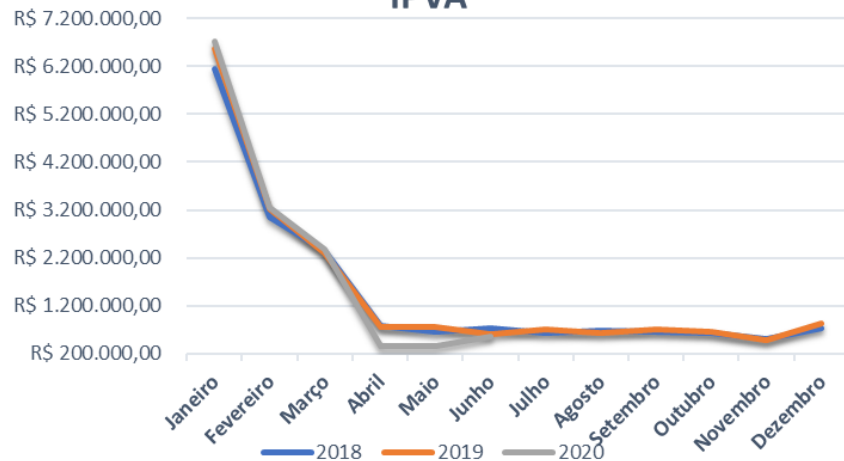
ICMS

Em que pese a sazonalidade do período, em junho/2020 **houve aumento de 14,4%**, comparando-se com o mesmo período do ano passado. E aumento de 22% em relação a maio/2020.

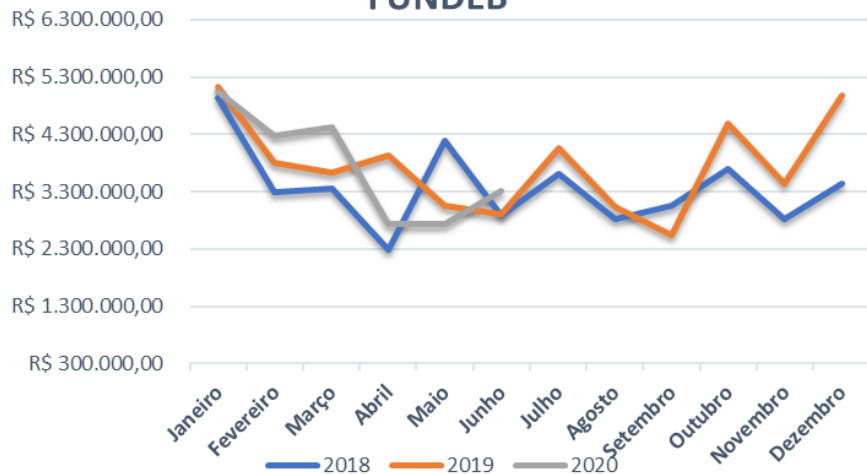
IPVA

Em maio/2020, houve **queda de 9,5%**, comparando-se com o mesmo período do ano passado. E aumento de 56,7% em relação a maio/2020.

IPVA



FUNDEB



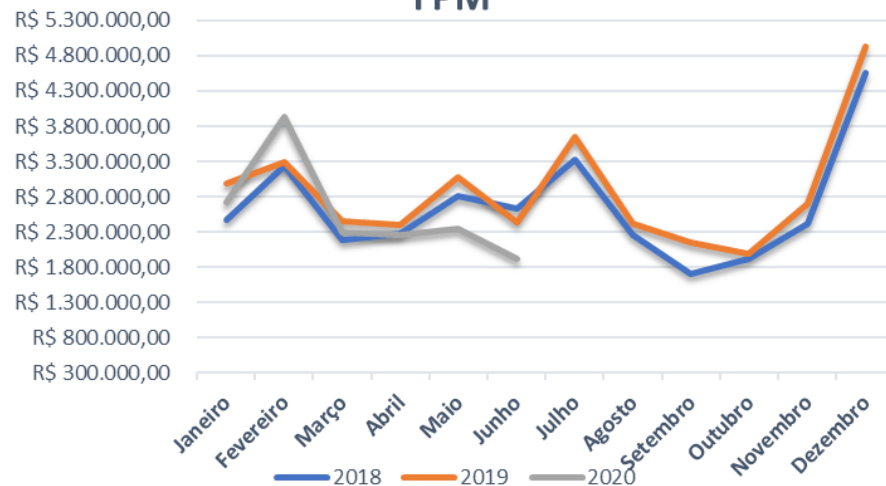
FUNDEB

Em junho/2020, houve **aumento de 13,7%** em relação ao mesmo período de 2019. E aumento de 20,9% em relação a maio/2020.

FPM

Em junho/2020, houve **retração de 21,2%** em relação ao mesmo período de 2019. E redução de 18,6% em relação a maio/2020.

FPM



2. EMISSÃO DE NOTAS FISCAIS POR ATIVIDADE

Quantidade de notas fiscais emitidas por atividade

Ranking aumento no número de notas emitidas

Cod	Atividade	Maio	Junho	%
17.09	Perícias, laudos, exames técnicos e	23	426	↑ 1752%
6.01	Barbearia, cabeleireiros, manicuros,	1	10	↑ 900%
33.01	Serviços de desembaraço aduaneiro,	1	9	↑ 800%
13.05	Composição gráfica, inclusive	20	153	↑ 665%
6.04	Ginástica, dança, esportes, natação,	1	7	↑ 600%
7.20	Aerofotogrametria (inclusive	1	3	↑ 200%
2.01	Serviços de pesquisas e	1	3	↑ 200%
12.17	Recreação e animação, inclusive em	3	8	↑ 167%
17.10	Planejamento, organização e	4	9	↑ 125%
21.01	Serviços de registros públicos,	1	2	↑ 100%
1.05	Licenciamento ou cessão de direito de	1	2	↑ 100%
17.20	Consultoria e assessoria econômica ou	1	2	↑ 100%
31.01	Serviços técnicos em edificações,	31	59	↑ 90%
16.01	Serviços de transporte coletivo	108	203	↑ 88%
10.08	Agenciamento de publicidade e	5	9	↑ 80%
7.06	Colocação e instalação de tapetes,	4	7	↑ 75%
4.10	Nutrição	27	46	↑ 70%
12.13	Produção, mediante ou sem	3	5	↑ 67%
14.13	Carpintaria e serralheria	3	5	↑ 67%
25.01	Funerais, inclusive fornecimento de	3	5	↑ 67%
10.01	Agenciamento, corretagem ou	137	226	↑ 65%
4.01	Medicina e biomedicina	120	195	↑ 63%
8.02	Instrução, treinamento, orientação	198	317	↑ 60%
11.01	Guarda e estacionamento de veículos	21	33	↑ 57%
12.09	Bilhares, boliches e congêneres	23	36	↑ 57%
17.03	Planejamento, coordenação,	18	28	↑ 56%
17.02	Datilografia, digitação, estenografia,	306	462	↑ 51%
12.08	Feiras, exposições, congressos e	4	6	↑ 50%
19.01	Serviços de distribuição e venda de	4	6	↑ 50%
4.15	Psicanálise	2	3	↑ 50%
6.02	Esteticistas, tratamento de pele,	19	27	↑ 42%
14.04	Recauchutagem ou regeneração de	33	46	↑ 39%
4.02	Análises clínicas, patologia, eletricidade	152	203	↑ 34%
7.01	Engenharia, agronomia, agrimensura,	32	42	↑ 31%
4.08	Terapia ocupacional, fisioterapia e	34	44	↑ 29%
7.02	Execução, por administração,	336	419	↑ 25%
24.01	Serviços de chaveiros, confecção de	31	38	↑ 23%
4.14	Próteses sob encomenda	9	11	↑ 22%
17.19	Contabilidade, inclusive serviços	156	190	↑ 22%
7.11	Decoração e jardinagem, inclusive corte	30	36	↑ 20%
17.22	Cobrança em geral.	5	6	↑ 20%
14.01	Lubrificação, limpeza, lustração,	1880	2250	↑ 20%

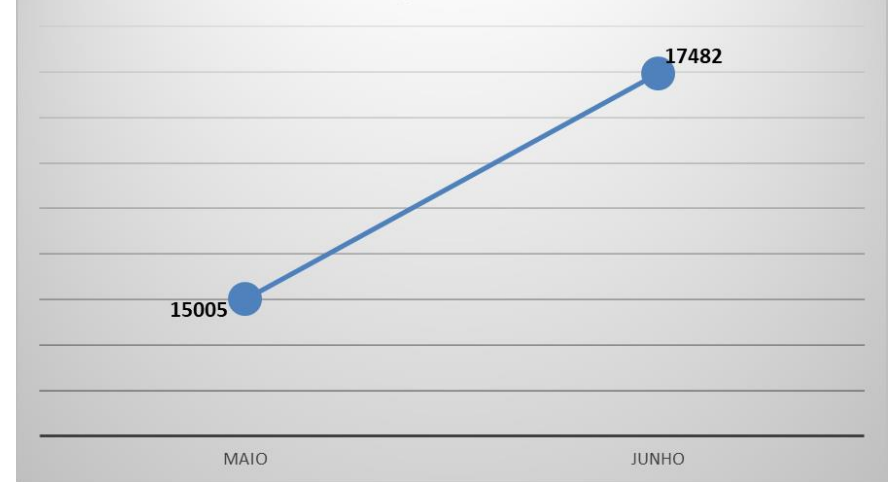
Cod	Atividade	Maio	Junho	%
14.12	Funilaria e lanternagem	24	28	↑ 17%
14.10	Tinturaria e lavanderia	290	334	↑ 15%
1.06	Assessoria e consultoria em informática	21	24	↑ 14%
3.04	Locação, sublocação, arrendamento,	7	8	↑ 14%
7.10	Limpeza, manutenção e conservação	51	58	↑ 14%
5.02	Clínicas, ambulatórios, e congêneres,	30	34	↑ 13%
4.07	Serviços farmacêuticos	2286	2579	↑ 13%
5.01	Medicina veterinária e zootecnia	41	46	↑ 12%
13.03	Fotografia e cinematografia, inclusive	33	37	↑ 12%
4.03	Hospitais, clínicas, laboratórios,	588	650	↑ 11%
10.09	Representação de qualquer natureza,	64	70	↑ 9%
4.12	Odontologia	46	50	↑ 9%
17.14	Advocacia.	149	161	↑ 8%
1.07	Suporte técnico em informática,	2675	2880	↑ 8%
16.02	Outros serviços de transporte de	84	90	↑ 7%
26.01	Serviços de coleta, remessa ou entrega	43	46	↑ 7%
14.03	Recondicionamento de motores (exceto	62	66	↑ 6%
7.13	Dedetização, desinfecção,	933	987	↑ 6%
14.06	Instalação e montagem de aparelhos,	108	114	↑ 6%
10.05	Agenciamento, corretagem ou	207	218	↑ 5%
17.06	Propaganda e publicidade, inclusive	73	76	↑ 4%
17.23	Assessoria, análise, avaliação,	206	214	↑ 4%
5.08	Guarda, tratamento, amestramento,	375	388	↑ 3%
9.01	Hospedagem de qualquer natureza em	357	369	↑ 3%
7.09	Varição, coleta, remoção, incineração,	710	724	↑ 2%
1.03	Processamento, armazenamento ou	52	53	↑ 2%
14.05	Restauração, recondicionamento,	109	110	↑ 1%

Resultado – Emissão total de Notas Fiscais em Junho/2020

Ranking queda no número de notas emitidas

Cod	Atividade	Maior	Junho	%
11.02	Vigilância, segurança ou monitoramento	228	219	↓ -4%
6.05	Centros de emagrecimento, spa e	20	19	↓ -5%
11.04	Armazenamento, depósito, carga,	474	449	↓ -5%
3.05	Cessão de andaimes, palcos,	15	14	↓ -7%
17.04	Recrutamento, agenciamento, seleção	29	25	↓ -14%
14.02	Assistência técnica	64	55	↓ -14%
7.03	Elaboração de planos diretores,	105	83	↓ -21%
17.05	Fornecimento de mão-de-obra, mesmo	35	27	↓ -23%
7.05	Reparação, conservação e reforma de	13	10	↓ -23%
9.02	Agenciamento, organização, promoção,	12	9	↓ -25%
17.01	Assessoria ou consultoria de qualquer	92	64	↓ -30%
1.04	Elaboração de programas de	16	10	↓ -38%
17.24	Apresentação de palestras,	5	1	↓ -80%
13.02	Fonografia ou gravação de sons,	6	1	↓ -83%
17.11	Organização de festas e recepções;	2	0	↓ -100%
14.07	Colocação de molduras e congêneres	4	0	↓ -100%

Quantidade de notas fiscais emitidas maio/junho - 2020



Houve **Aumento de 17%** no total de notas fiscais emitidas, comparando-se o mês de junho com o mês de maio/2020.



PREFEITURA DE
ARUJÁ

Secretaria de Finanças