

# ***PROJETOS WEB***



## SUMÁRIO

<b>1. INTRODUÇÃO .....</b>	<b>2</b>
<b>2. ACESSO AO SISTEMA.....</b>	<b>3</b>
2.1 Cadastro para Acesso .....	3

### 1. INTRODUÇÃO

O PROJETO WEB representa mais um avanço da Prefeitura em Tecnologia da Informação. O uso da Internet irá facilitar e agilizar a troca de informações entre a Prefeitura e os Profissionais da área da construção. Dispensando a realização de Download e Instalação de Aplicativos, facilitando a solicitação de projetos, não sendo necessário o deslocamento até a prefeitura.

O Projeto WEB está disponível diariamente (24 horas) podendo ser acessado de qualquer lugar, sendo necessário somente ter acesso à internet, e um login cadastrado junto a prefeitura que poderá ser solicitado online

Com a democratização do acesso, e uso da internet, através dos programas de Inclusão Digital, os serviços oferecidos pela Prefeitura, otimizando assim o atendimento.

## 2. ACESSO AO SISTEMA

Para ter acesso ao sistema de Projetos, primeiro é necessário realizar um cadastro, clicando na opção

Não sou cadastrado



### 2.1 Cadastro para Acesso



Todo profissional responsável deve realizar o cadastro para ter acesso ao sistema de projetos



Após clicar na opção Não Sou cadastrado será demonstrado a tela abaixo para




Cadastro


CPF


Nome



Data Nascimento   Sexo  Profissão  

Nacionalidade   Naturalidade  

Cep   Tipo   Título  

Logradouro  

Número  Complemento  


Bairro   Cidade  

Estado  E-mail

**Documento do Profissional**

Tipo Documento  Número

**Anexar Documentos**

Tipo de Documento  Extensões de arquivos permitidos ( .png, .jpg, .pdf, .doc e .docx )  Anexar

## Campos para preenchimento do Cadastro

CPF;

Nome;

Data de Nascimento;

Sexo;

Profissão;

Nacionalidade;

Naturalidade;

Cep;

Tipo;

Título;

Logradouro;

Numero;

Complemento;

Bairro;

Cidade;

Estado;

Email;



Campo Email é necessário o preenchimento pois a senha para acessar o sistema será enviado no email

### **Documento do Profissional**

Tipo do Documento:

**CREA:** Conselho Regional de Engenharia, Arquitetura e Agronomia

**CAU:** Conselho de Arquitetura e Urbanismo

Numero:



Campo obrigatório preenchimento

### **Anexar Documento**

Extensões de arquivos permitidos (.png, .jpg, .pdf, .doc e .docx )



Os anexos devem ser enviados somente nas extensões especificadas